

SAUNAÖFEN FINNISCH

€ **Gruppe B**
exkl. MWSt.

Wandmodell Thermat

Für private Saunakabinen. Vielseitiger Saunaofen für die finnische Sauna. Die Alu-Druckgussabdeckung und die hochwertige Anthrazit Perleffekt Pulverbeschichtung verleihen dem Thermat zeitloses, elegantes Design. Außerdem zeichnet sich diese Serie durch das besonders günstige Preis-Leistungsverhältnis aus. Passende Abschaltwippe (Typ 1) auf Anfrage.

Option: Aufsteck Kräuterschale - siehe Seite 216. Außenmaße HBT 600 x 375 x 360mm



255010	Thermat Saunaofen Für eine Kabinengröße von 4 - 6 m ³ . 400V inkl. Saunasteine ca. 15kg	4,5 kW	366,50
255020	Thermat Saunaofen Für eine Kabinengröße von 6 - 8 m ³ . 400V inkl. Saunasteine ca. 15kg	6,0 kW	371,80
255030	Thermat Saunaofen Für eine Kabinengröße von 7 - 10 m ³ . 400V inkl. Saunasteine ca. 15kg	7,5 kW	379,80
255040	Thermat Saunaofen Für eine Kabinengröße von 9 - 14 m ³ . 400V inkl. Saunasteine ca. 15kg	9,0 kW	425,00

Wandmodell Thermo-Tec

Für die Familiensauna. Innenmantel aus Edelstahl. Hochwertige, formschöne Aluminium-Druckguss-Abdeckung. Steinaufnahmerost aus Edelstahl. Anschlusskasten rückseitig. Bodenblech als Tropfwannenkonstruktion. Passende Abschaltwippe (Typ 1) auf Anfrage.

Option: Aufsteck Kräuterschale - siehe Seite 216. Außenmaße HBT 600 x 375 x 360mm



25482	Thermo-Tec Saunaofen Für eine Kabinengröße von 6 - 8 m ³ . 400V inkl. Saunasteine ca. 18kg	6,0 kW	510,00
25483	Thermo-Tec Saunaofen Für eine Kabinengröße von 7 - 10 m ³ . 400V inkl. Saunasteine ca. 18kg	7,5 kW	520,60
25484	Thermo-Tec Saunaofen Für eine Kabinengröße von 9 - 14 m ³ . 400V inkl. Saunasteine ca. 18kg	9,0 kW	573,70



auch als Standmodell erhältlich.

Standmodell Gracil

Vielseitiger Saunaofen für die finnische Sauna. Besonders platzsparende Konstruktion mit nur 25,5cm Bautiefe und flacher Rückseite - optimal zur Aufstellung vor Glasflächen. Außenmantel aus Stahlblech mit hochwertiger Pulverbeschichtung in Anthrazit Perleffekt (Rückseite nicht lackiert - optionale Abdeckung für Rückseite in Anthrazit Perleffekt erhältlich). Innenmantel aus feuraluminisiertem Blech, Steinkorb und Füße aus Edelstahl.

Passende Abschaltwippe (Typ 6) auf Anfrage.

Außenmaße HBT 760 x 505 x 255mm



25513	Gracil Saunaofen Für eine Kabinengröße von 6 - 8m ³ 400V inkl. Saunasteine ca. 15kg	6,0 kW	926,90
25514	Gracil Saunaofen Für eine Kabinengröße von 7 - 10m ³ 400V inkl. Saunasteine ca. 15kg	7,5 kW	945,50
25515	Gracil Saunaofen Für eine Kabinengröße von 9 - 14m ³ 400V inkl. Saunasteine ca. 15kg	9,0 kW	966,80

SAUNAÖFEN FINNISCH

€ **Gruppe B**
exkl. MWSt.

Wandmodell Filius

Kompakter, moderner Saunaofen für die finnische Sauna. Mit nur 24 cm Bautiefe ist der Filius besonders platzsparend und hat trotzdem einen vollwertigen Steinkorb mit ca. 8 kg Volumen. Außenmantel aus Stahlblech mit hochwertiger Pulverbeschichtung in Anthrazit Perleffekt. Innenmantel aus feueraluminisiertem Blech. Passende Abschaltwippe (Typ 6) auf Anfrage.

Option: Aufsteck Kräuterschale - siehe unten. Außenmaße HBT 575 x 403 x 240mm



25451	Filius Saunaofen Für eine Kabinengröße von 4 - 6 m ³ . 400V inkl. Saunasteine ca. 8kg	4,5 kW	629,50
25452	Filius Saunaofen Für eine Kabinengröße von 6 - 8 m ³ . 400V inkl. Saunasteine ca. 8kg	6,0 kW	648,10
25453	Filius Saunaofen Für eine Kabinengröße von 7 - 10 m ³ . 400V inkl. Saunasteine ca. 8kg	7,5 kW	666,70






auf Anfrage auch mit integrierter Steuerung erhältlich.

Standmodell CUBO

Standofen für die Familiensauna im geradlinigen, zeitlosen Design. Außenmantel aus Stahlblech mit hochwertiger Pulverbeschichtung in Anthrazit Perleffekt. Rückwand aus Edelstahl blank poliert. Servicefreundlich durch Baukastensystem. Heizregistraustausch auch ohne Steinentnahme möglich. Dank der flachen Rückwand ist der Cubo platzsparend und kann auch vor Glasflächen montiert werden. Optimiertes Verhältnis von Strahlungswärme und Konvektion durch angepasste Steinmenge. Passende Abschaltwippe (Typ 1) auf Anfrage.

Außenmaße HBT 750 x 400 x 385mm



25457	Cubo Saunaofen Für eine Kabinengröße von 7 - 10 m ³ . 400V inkl. Saunasteine ca. 25kg	7,5 kW	 1.274,90
25458	Cubo Saunaofen Für eine Kabinengröße von 9 - 14 m ³ . 400V inkl. Saunasteine ca. 25kg	9,0 kW	 1.301,50
25459	Cubo Saunaofen Für eine Kabinengröße von 14 - 18 m ³ . 400V inkl. Saunasteine ca. 25kg	12,0 kW	 1.383,80



auf Anfrage auch mit Verdampfer erhältlich.

Option



25492	Aufsteck - Kräuterschale Innovative Lösung um Saunaöfen mit einer Verdampferschale nachzurüsten. Die Wirkung der Kräuterschale wird dadurch erreicht, dass sich Aromastoffe, ätherische Öle oder sonstige Duftstoffe im Wasser lösen, durch die aufsteigende Hitze des Saunaofens verdunsten und in der Kabine verteilen.	34,50
-------	---	-------

SAUNAÖFEN FINNISCH

€ **Gruppe B**
exkl. MWSt.

Standmodell Finnrock

Exklusiver Saunaofen der Premium-Klasse mit offenem Steinkorb an der Frontseite. Robuste, langlebige Konstruktion komplett aus Edelstahl mit elegantem Design mit hochwertiger, kratzfester Anthrazit Perleffekt Pulverbeschichtung. Das Streckmetallgitter verhindert das Herausfallen der Steine und verleiht dem Ofen sein einzigartiges Design. Der Ofen kommt inklusive 40kg Steinfüllung für optimale Temperaturstabilität und intensive, kräftige Aufgüsse. Dank der flachen Rückseite passt der Finnrock auch für die Installation vor Glasflächen und in der Mitte der Sauna.

Passende Abschaltwippe (Typ 1) auf Anfrage.

Außenmaße HBT 760 x 413 x 385mm



25479	Finnrock Saunaofen Für eine Kabinengröße von 8 - 12 m ³ 400V inkl. Saunasteine ca. 40kg	7,5 kW	1.436,90
25480	Finnrock Saunaofen Für eine Kabinengröße von 10 - 14 m ³ 400V inkl. Saunasteine ca. 40kg	9,0 kW	1.476,80
25481	Finnrock Saunaofen Für eine Kabinengröße von 14 - 18 m ³ 400V inkl. Saunasteine ca. 40kg	12,0kW	1.532,50

Standmodell 34.G

Für die gewerbliche Sauna. Dreifach ummantelte Konstruktion in zwei Baugrößen:

15 - 18 - 21 kW * 30 kg Steine

24 - 27 - 30 - 36 kW ** 45 kg Steine

Innenmäntel und Außenmantel komplett aus Edelstahl. 3-Manteltechnik. Großer Steinkorb aus Edelstahl. Bodenblech als Tropfwannenkonstruktion. Verdrahtung zweikreisig. Saunasteine inklusive.

Anschluss 400 V 3N AC.

Passende Abschaltwippe (Typ 5) auf Anfrage.

* Außenmaße HBT 950 x 750 x 530 mm

** Außenmaße HBT 950 x 1000 x 530 mm



25531	34.G Saunaofen 400 V für gewerblichen Einsatz	15,0 kW	 2.071,70
25532	34.G Saunaofen 400 V für gewerblichen Einsatz	18,0 kW	 2.124,80
25533	34.G Saunaofen 400 V für gewerblichen Einsatz	21,0 kW	 2.151,40
25534	34.G Saunaofen 400 V für gewerblichen Einsatz	24,0 kW	 2.310,70
25535	34.G Saunaofen 400 V für gewerblichen Einsatz	27,0 kW	 2.363,90
25536	34.G Saunaofen 400 V für gewerblichen Einsatz	30,0 kW	 2.430,30
25537	34.G Saunaofen 400 V für gewerblichen Einsatz	36,0 kW	 2.496,60

SAUNAÖFEN MIT VERDAMPFER




€ **Gruppe B**
exkl. MWSt.

Wandmodell Bi-O Filius

Kompakter, moderner Saunaofen mit integriertem Verdampfer. Mit nur 24 cm Bautiefe ist der Filius besonders platzsparend und hat trotzdem einen vollwertigen Steinkorb mit ca. 8 kg Volumen. Außenmantel aus Stahlblech mit hochwertiger Pulverbeschichtung in Anthrazit Perleffekt. Innenmantel aus Edelstahl blank poliert. Kräuterschale zur Aufnahme von Kräutern, ätherischen Ölen und Essenzen. Verdampfer links oder rechts montierbar. Füllmenge des Verdampfers ca. 2 Liter. Integrierter Trockengehschutz und akustische Wassermangelmeldung. Passende Abschaltwippe (Typ 6) auf Anfrage.

Option: Aufsteck Kräuterschale - siehe Seite 216. Außenmaße HBT 575 x 470 x 240mm



25454	Bi-O Filius Kombi-Saunaofen Für eine Kabinengröße von 4 - 6 m ³ . 400V inkl. Saunasteine 8kg	4,5/1,0 kW	 1.009,30
25455	Bi-O Filius Kombi-Saunaofen Für eine Kabinengröße von 6 - 8 m ³ . 400V inkl. Saunasteine 8kg	6,0/1,5 kW	 1.089,00
25456	Bi-O Filius Kombi-Saunaofen Für eine Kabinengröße von 7 - 10 m ³ . 400V inkl. Saunasteine 8kg	7,5/1,5 kW	 1.142,10

Wandmodell Bi-O Tec

Saunaofen mit seitlich im Ofen integrierter Verdampfertasche. Hochwertige, formschöne Aluminium-Druckguss-Abdeckung. Außenmantel aus Stahlblech mit hochwertiger Pulverbeschichtung in Anthrazit Perleffekt. Innenmantel aus Edelstahl blank poliert. Wassertasche für ca. 5 Liter Füllmenge. Integrierter Trockengehschutz und akustische Wassermangelmeldung. Kräuterschale zur Aufnahme von Kräutern, ätherischen Ölen und Essenzen. Passende Abschaltwippe (Typ 1) auf Anfrage.

Option: Aufsteck Kräuterschale - siehe Seite 216. Außenmaße HBT 600 x 450 x 380mm




25505	Bi-O Tec Kombi-Saunaofen Für eine Kabinengröße von 6 - 8 m ³ . 400V inkl. Saunasteine 18kg Verdampferleistung 1,5 kW	6,0/1,5 kW	932,30
25506	Bi-O Tec Kombi-Saunaofen Für eine Kabinengröße von 7 - 10 m ³ . 400V inkl. Saunasteine 18kg Verdampferleistung 2 kW	7,5/2,0 kW	1.027,90
25507	Bi-O Tec Kombi-Saunaofen Für eine Kabinengröße von 9 - 14 m ³ . 400V inkl. Saunasteine 18kg Verdampferleistung 2 kW	9,0/2,0 kW	1.070,40



Edelstahlhandausführung auf Anfrage!

ZUBEHÖR



25466	Kompakt Festwasseranschluss - Niveauregler zur nachträglichen Montage an Öfen mit Verdampfer zur automatischen Befüllung des Verdampfers aus dem Wasserleitungsnetz. Anbringung des Festwasseranschlusses rückseitig. Verbindung mittels Stahlflex-Schlauch. Schlauchanschluss: 1/2"-Gewinde. Betriebsdruck: Max. 3 bar.	395,70
-------	--	--------

STEUERUNGEN FÜR FINNISCHE SAUNA

€ Gruppe B
exkl. MWSt.



25182 **ECON-D1 cremeweiß** 337,30

mit 24h-Echtzeituhr. Regelbereich zwischen 30°C und 115°C. Heizzeitbegrenzung 6h. Schaltleistung 9 kW. (Nicht erweiterbar mit Leistungsschaltgerät). Digitale Anzeige der Uhrzeit, Temperatur und Restlaufzeit. Inkl. Tastensperren / Kindersicherung. Temperaturfühler und Fühlerkabel (2,0 m) im Lieferumfang enthalten. Sicherheitstemporebegrenzer 139°C. Anschluss: 400 V 3N AC 50 Hz. Abmessungen: H 220 x B 250 x T 60 mm (Gehäuse optional auch teileinbaufähig)

Elektr. Anschluss	Schaltleistung	Anschlussmöglichkeit für LSG	Temperaturregelbereich	Heizzeitbegrenzung	Maße H/B/T in cm	Umgebungstemperaturen beim Betrieb	Gewicht ohne Verpackung ca.
400 V 3N AC 50Hz	9,0 kW ohmsche Last	nein	30 - 115 °C	6 h	22 / 25 / 5,8	-10 bis +40 °C	1,0 kg



25160 **ECON-D2 cremeweiß** 353,30

mit 24h-Echtzeit- und Vorwahluhr. Regelbereich zwischen 30°C und 115°C. Heizzeitbegrenzung im Kurzzeitmodus 6h, erweiterbar auf 12h. Schaltleistung 9 kW, erweiterbar mit LSG. Digitale Anzeige der Uhrzeit, Temperatur und Restlaufzeit. Inkl. Tastensperren / Kindersicherung. Temperaturfühler und Fühlerkabel (2,0 m) im Lieferumfang enthalten. Sicherheitstemporebegrenzer 139°C. Anschluss: 400 V 3N AC 50 Hz. Abmessungen: H 220 x B 250 x T 60 mm (Gehäuse optional auch teileinbaufähig)

Elektrischer Anschluss	Schaltleistung	Anschlussmöglichkeit für LSG	Temperaturregelbereich	Zeitvorwahl	Schaltmöglichkeit für Licht	Heizzeitbegrenzung	Maße H/B/T in cm	Umgebungstemperaturen beim Betrieb	Gewicht ohne Verpackung ca.
400 V 3N AC 50Hz	9,0 kW ohmsche Last	ja	30 - 115 °C	bis 24 Std.	max. 100 W	6 h oder 12 h	22 / 25 / 5,8	-10 bis +40 °C	1,0 kg



25183 **EMOTEC D** 849,90

Modernes Steuergerät mit flachem Bedienteil (127x130x5mm), farbigem TFT-Display und separatem Leistungsteil. Zahlreiche Funktionen können sehr schnell erreicht und eingestellt werden.

- Flaches, kompaktes Bedienteil mit modernem multicolour Display.
- Intuitive Navigation mit Symbolen und Klartext Beschreibungen.
- Menüführung in 18 Sprachen .
- Schnelle Funktionswahl und Einstellung durch Druck-Drehrad (jog-dial).
- Service-Techniker-Bereich mit Passwortschutz.
- Kindersicherung und neuer „Ferienhaus“-Modus.
- Wochentimer mit individuellen Klimaeinstellungen.
- Die Entfernung zwischen Bedien- und Leistungsteil kann problemlos auf mind. 100 m erweitert werden. 5 m Kabel im Lieferumfang enthalten.
- Schnelle und kundenfreundliche Montage. Steckverbindungen für Bedienteil, Fühler und Erweiterungen. Kabelanschluss im Leistungsteil ist von hinten und von unten möglich.
- Licht dimmbar

Erweiterbar mit Modul für Smartphone-App
Siehe Seite 223

Elektr. Anschluss	Schaltleistung	Regelbereich	Heizzeitbegrenz.	Zeitvorwahl	Ausgang Licht	Ausgang Lüfter	Fühler	Bedienteil (HBT)	Lastteil (HBT)
400V 3N AC 50 Hz	9,0 kW (erweiterbar mit LSG)	30° - 110°C	6 Std. / 12 Std. / unendlich	24 Std. bzw. Wochentimer	230 V / max. 100 W, dimmbar. Ohmsche, kapazitive, induktive Last	230 V / max. 100 W, einstellbar	Digital, mit 5 m Kabel. Bankfühler optional	127 x 130 x 25 mm Einbaumontage (Aufbau optional)	270 x 300 x 100 mm Wandmontage

STEUERUNGEN FÜR FINNISCHE SAUNA

€ **Gruppe B**
exkl. MWSt.



1.089,00



25135

EmoStyle D

Exklusives Bedienteil mit Frontseite komplett aus Glas im weißen Design (schwarz auf Anfrage). Mit farbigem, sehr flachem TFT-Display und separatem Leistungsteil. Dank dem innovativen Bedienkonzept lässt sich das Gerät schnell und intuitiv über die kapazitiven Tasten bedienen. Die zahlreichen Funktionen können sehr schnell erreicht und eingestellt werden.

Erweiterbar mit Modul für Smartphone-App

Siehe Seite 223

Elektr. Anschluss	Schaltleistung	Regelbereich	Heizzeitbegrenz.	Zeitvorwahl	Ausgang Licht	Ausgang Lüfter	Fühler	Bedienteil (HBT)	Lastteil (HBT)
400V 3N AC 50 Hz	9,0 kW (erweiterbar mit LSG)	30° - 115°C	6 Std. / 12 Std. / 99 Std.	24 Std. bzw. Wochentimer	230 V, ohmsche, kapazitive, induktive Last.	230 V / max. 150 W, einstellbar	Digital, mit 5 m Kabel. Bankfühler optional	127 x 130 x 25 mm Einbaumontage (Aufbau optional)	270 x 300 x 100 mm Wandmontage



25137

EmoStyle Di

Bedienteil für die Montage **in der Saunakabine**.

Exklusives Bedienteil mit Frontseite komplett aus Glas mit stilvoller Einlage aus Echtholz im weißen Design (schwarz auf Anfrage). Mit farbigem TFT-Display und separatem Leistungsteil. Dank dem innovativen Bedienkonzept lässt sich das Gerät schnell und intuitiv über die kapazitiven Tasten bedienen. Die zahlreichen Funktionen können sehr schnell erreicht und eingestellt werden.



1.301,50

Erweiterbar mit Modul für Smartphone-App

Siehe Seite 223

Elektr. Anschluss	Schaltleistung	Regelbereich	Heizzeitbegrenz.	Zeitvorwahl	Ausgang Licht	Ausgang Lüfter	Fühler	Bedienteil (HxB)	Lastteil (HBT)
400V 3N AC 50 Hz	9,0 kW (erweiterbar mit LSG)	30° - 115°C	6 Std. / 12 Std. / unendlich	24 Std. bzw. Wochentimer	230 V, ohmsche, kapazitive, induktive Last.	230 V / max. 150 W, einstellbar	Digital, mit 5 m Kabel. Bankfühler optional	200 x 140 mm Montage in der Kabine	270 x 300 x 100 mm Wandmontage



KOMBI-STEUERUNGEN MIT FEUCHTEREGELUNG

€ Gruppe B
exkl. MWSt.



25177 ECON-H2 cremeweiß 516,00
mit 24h-Echtzeit- und Vorwahluhr. Für finnische Sauna und Sauna mit Feuchtebetrieb. Regelbereich zwischen 30°C - 70°C und 30°C -115°C. Temperaturvorwahl, 10-Stufen-Feuchtetaktung mit Wassermangelkennung, Nachheiz- und Lüfterfunktion. Heizzeitbegrenzung im Kurzzeitmodus 6h, erweiterbar auf 12h. Schaltleistung 9 kW, erweiterbar mit LSG. Digitale Anzeige der Uhrzeit, Vorwahlzeit, Temperatur, Feuchte und Restlaufzeit. Verdampfer-Leistung bis 3 kW. Inkl. Tastensperren / Kindersicherung. Temperaturfühler und Fühlerkabel (2,0 m) im Lieferumfang enthalten. Sicherheitstemperaturbegrenzer 142°C.
Anschluss: 400 V 3N AC 50 Hz.
Abmessungen: H 220 x B 250 x T 60 mm
(Gehäuse optional auch teileinbaufähig)

Elektrischer Anschluss	Schaltleistung	Anschluss für LSG	Temperaturregelbereich	Zeitvorwahl	Schaltmöglichkeit für Licht und Lüfter	Heizzeitbegrenzung	Maße H/B/T in cm	Umgebungstemperaturen beim Betrieb	Gewicht ohne Verpackung ca.
400 V 3N AC 50Hz	9,0 kW ohmsche Last, Verdampfer max. 3 kW	möglich	30 - 115 °C Finnisch 30 - 70°C BI-O	bis 24 Std.	jeweils max. 100 W	6 h oder 12 h, 30 Min. Nachheizen	22 / 25 / 5,8	-10 bis +40 °C	1,0 kg



25163 EMOTECH 978,70
Modernes Steuergerät mit flachem Bedienteil (127x130x25mm), farbigem TFT-Display und separatem Leistungsteil. Zahlreiche Funktionen können sehr schnell erreicht und eingestellt werden. Für trockene (finnische) Sauna und für Feuchtebetrieb.

- Flaches, kompaktes Bedienteil mit modernem multicolour Display.
- Intuitive Navigation mit Symbolen und Klartext Beschreibungen.
- Menüführung in 18 Sprachen .
- Schnelle Funktionswahl und Einstellung durch Druck-Drehrad (jog-dial).
- Für trockene (Finnische) Sauna und für Feuchtebetrieb. (Feuchtefühler optional)
- Service-Techniker-Bereich mit Passwortschutz.
- Kindersicherung und neuer „Ferienhaus“-Modus.
- Wochentimer mit individuellen Klimaeinstellungen.
- Die Entfernung zwischen Bedien- und Leistungsteil kann problemlos auf mind. 100 m erweitert werden. 5 m Kabel im Lieferumfang enthalten.
- Schnelle und kundenfreundliche Montage. Steckverbindungen für Bedienteil, Fühler und Erweiterungen. Kabelanschluss im Leistungsteil ist von hinten und von unten möglich.
- Licht dimmbar

Erweiterbar mit Modul für Smartphone-App
Siehe Seite 223

Elektr. Anschluss	Schaltleistung	Temperaturregelbereich	Feuchteregelung	Heizzeitbegrenzung	Zeitvorwahl	Ausgang Licht	Ausgang Lüfter	Fühler	Bedienteil (HBT)	Lastteil (HBT)
400V 3N AC 50 Hz	9,0 kW (erweiterbar), 3 kW Verdampfer im Feuchtebetrieb	30° - 110°C (trocken) 30° - 70°C (Feuchtebetrieb)	Zeitproportional oder optional über Feuchtefühler (rel. %).	6 Std. / 12 Std. / unendlich	24 Std. bzw. Wochentimer	230 V / max. 100 W, dimmbar. Ohmsche, kapazitive, induktive Last	230 V / max. 100 W, einstellbar	Digital, mit 5 m Kabel. Bankfühler optional	127 x 130 x 25 mm Einbaumontage (Aufbau optional)	270 x 300 x 100 mm Wandmontage



25136 EmoStyle H 1.213,00
Exklusives Bedienteil mit Frontseite komplett aus Glas im weißen Design (schwarz auf Anfrage). Mit farbigem, sehr flachem TFT-Display und separatem Leistungsteil. Dank dem innovativen Bedienkonzept lässt sich das Gerät schnell und intuitiv über die kapazitiven Tasten bedienen. Die zahlreichen Funktionen können sehr schnell erreicht und eingestellt werden.

Erweiterbar mit Modul für Smartphone-App
Siehe Seite 223

Elektr. Anschluss	Schaltleistung	Regelbereich	Heizzeitbegrenz.	Zeitvorwahl	Ausgang Licht	Ausgang Lüfter	Fühler	Bedienteil (HBT)	Lastteil (HBT)
400V 3N AC 50 Hz	9,0 kW (erweiterbar mit LSG)	30° - 115°C	6 Std. / 12 Std. / 99 Std.	24 Std. bzw. Wochentimer	230 V, ohmsche, kapazitive, induktive Last.	230 V / max. 150 W, einstellbar	Digital, mit 5 m Kabel. Bankfühler optional	132 x 135 x 25 mm Einbaumontage (Aufbau optional)	270 x 300 x 100 mm Wandmontage

KOMBI-STEUERUNGEN MIT FEUCHTEREGELUNG

Gruppe B
exkl. MWSt.

 1.421,00



25138

EmoStyle Hi

Bedienteil für die Montage **in der Saunakabine**.

Exklusives Bedienteil mit Frontseite komplett aus Glas mit stilvoller Einlage aus Echtholz im weißen Design (schwarz auf Anfrage). Mit farbigem TFT-Display und separatem Leistungsteil. Dank dem innovativen Bedienkonzept lässt sich das Gerät schnell und intuitiv über die kapazitiven Tasten bedienen. Die zahlreichen Funktionen können sehr schnell erreicht und eingestellt werden.

Erweiterbar mit Modul für Smartphone-App
Siehe Seite 223

Elektr. Anschluss	Schaltleistung	Regelbereich	Heizzeitbegrenz.	Zeitvorwahl	Ausgang Licht	Ausgang Lüfter	Fühler	Bedienteil (HxB)	Lastteil (HBT)
400V 3N AC 50 Hz	9,0 kW (erweiterbar mit LSG)	30° - 115°C	6 Std. / 12 Std. / unendlich	24 Std. bzw. Wochentimer	230 V, ohmsche, kapazitive, induktive Last.	230 V / max. 150 W, einstellbar	Digital, mit 5 m Kabel. Bankfühler optional	200 x 140 mm Montage in der Kabine	270 x 300 x 100 mm Wandmontage



25133

EmoTouch 3

Modernes Steuergerät mit flachem Bedienteil mit

Touchscreen-Display und separatem Leistungsteil. Dank dem Touchscreen lässt sich das Gerät schnell und intuitiv bedienen, zahlreiche Funktionen können sehr schnell erreicht und eingestellt werden. Für trockene (finnische) Sauna und für Feuchtebetrieb.

 2.520,60

Erweiterbar mit Modul für Smartphone-App
Siehe Seite 223

- Flaches Bedienteil mit hochauflösendem 7" Touchscreen-Display
- Intuitive Navigation mit Symbolen und Klartext Beschreibungen
- Feuchteregelung zeitproportional oder nach relativer Luftfeuchte in % mit optionalem Feuchtefühler
- Service-Techniker-Bereich mit PIN-Code Schutz
- Kindersicherung und Ferienhaus-Modus (mit PIN-Code)
- Wochentimer mit individuellen Klimaeinstellungen
- Zusätzliche Erweiterungsmodule optional erhältlich (z.B. Fernstart, Farblicht, Sound, Netzwerk, Innenbedienteil).
- Zusätzlich variabel, nutzbarer potentialfreier Kontakt (Ausgang).
- Schnelle und kundenfreundliche Montage. Steckverbindungen für Bedienteil, Fühler und Erweiterungen. Kabelanschluss im Leistungsteil ist von hinten und von unten möglich.
- Hohe Sicherheitsstandards, entspricht den neuesten EU Normen

Elektr. Anschluss	Schaltleistung	Temperaturregelbereich	Feuchteregelung	Heizzeitbegrenzung	Zeitvorwahl	Ausgang Licht	Ausgang Lüfter	Fühler	Bedienteil (HBT)	Lastteil (HBT)
400V 3N AC 50 Hz	9,0 kW (erweiterbar), 3 kW Verdampfer im Feuchtebetrieb	30° - 115°C (trocken) 30° - 70°C (Feuchtebetrieb)	Zeitproportional oder optional über Feuchtefühler (rel. %).	6 Std. / 12 Std. / unendlich	24 Std. bzw. Wochentimer	230 V / max. 100 W, dimmbar. Ohmsche, kapazitive, induktive Last	230 V / max. 100 W, einstellbar	Digital, mit 5 m Kabel. Bankfühler optional	140 x 210 x 42 mm Einbaumontage (127 x 188 mm Ausschnitt)	270 x 300 x 100 mm Wandmontage



ERWEITERUNGEN ZU SAUNASTEUERUNGEN

Funktionieren nur in Verbindung mit EMOTEC D / H und EMOTOUCH II+

Gruppe B
exkl. MWSt.
1.006,60



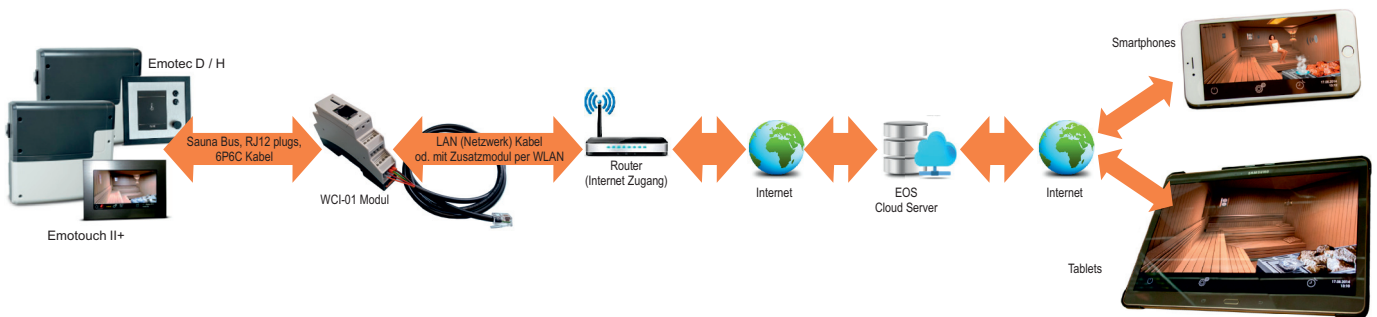
25146

Modul für die Fernsteuerung einer Saunaanlage per App


Das innovative WCI-01 Modul ermöglicht es, bis zu 8 Saunen über das Internet mit einem Smartphone oder Tablet zu bedienen.

- Kinderleichte Installation, da dynamische IP-Adresse
- Für Smartphones und Tablets (Android, iOS)
- EOS Sauna Control App im Appstore / Playstore kostenlos zum Download
- Bis zu 8 Saunen von einem Smartphone oder Tablet
- Bis zu 8 Smartphones oder Tablets für eine Sauna
- Automatische Erkennung und Anpassung der Bedienoberfläche an die lokale Steuerung

Achtung: Der Betrieb des WCI-01 Moduls zur Ferneinschaltung Ihrer Sauna ist nur in Verbindung mit einer technischen Sicherheitseinrichtung erlaubt!



FÜHLER ZU SAUNASTEUERUNGEN



251731	Ofenföhler mit Temperatursicherung, nur für ECON-Serie	(607520)	97,00
251736	Ofenföhler mit Temperatursicherung, für EMOTEC, EmoStyle, EMOTOUCH II+, EmoTouch 3	(945743)	165,00
251738	Optionaler Feuchtföhler, für EMOTEC, EmoStyle, EMOTOUCH II+, EmoTouch 3	(945726)	262,80
251737	Optionaler Bankföhler, für EMOTEC, EmoStyle, EMOTOUCH II+, EmoTouch 3	(945725)	165,00
251733	Optionaler Feuchtföhler, für Touch II / EMOTEC 9003 alte Ausf.	(909479)	217,80
251813	Optionaler Bankföhler, für Touch II / EMOTEC 9000/9003 alte Ausf.	(944389)	119,50

Föhler auch in Anthrazit erhältlich.

LEISTUNGSSCHALTGERÄTE



25186	EMOTEC LSG09-R Leistungsschaltgerät Schaltleistung 9 kW, in Verbindung mit einem Steuergerät beträgt die maximale Schaltleistung 18 kW. Maße HBT 240 x 230 x 70 mm	276,20
25169	LSG 18 Schaltleistung 18 kW, in Verbindung mit einem Steuergerät maximale Schaltleistung 27 kW.	717,10
25170	LSG 36 Schaltleistung 36 kW für zweikreisigen Ofenanschluss vorgesehen. In Verbindung mit einem Steuergerät maximale Schaltleistung 45 kW.	1.221,80

Thera-Med® TIEFENWÄRMESTRAHLER


Der THERA-MED® Tiefenwärmestrahler ist ein technisch ausgereifter, hochwertiger Infrarotstrahler der seine Strahlung im **gesamten Infrarotspektrum (Infrarot-A, -B und -C)** abgibt.

Der Tiefenwärmestrahler ist für den normalen Gebrauch in einer Infrarotkabine, aber auch als **IPX4 spritzwassergeschützte Ausführung für den Einbau in die Sauna**, erhältlich.

Alle Ausführungen sind **TÜV Austria Service GmbH** geprüft und vom **Forschungszentrum Seibersdorf Laboratories** begutachtet worden. Die Leistung der Tiefenwärmestrahler ist **stufenlos steuerbar** und ohne Vorheizen sofort betriebsbereit. Auf den Infrarotstab gibt es **15 Jahre oder 7500 Brennstunden** Garantie.




€ **Gruppe C**
exkl. MWSt.



TM Digi 065 Cxi

Tiefenwärmestrahler für den Saunaeinbau

25809	THERA-MED® Tiefenwärmestrahler 350 W mit Gitter, IPX4 Spritzwasser geschützt	622,70
25810	THERA-MED® Tiefenwärmestrahler 500 W mit Gitter, IPX4 Spritzwasser geschützt	625,30
25811	THERA-MED® Tiefenwärmestrahler 750 W mit Gitter, IPX4 Spritzwasser geschützt	637,80
25812	THERA-MED® Tiefenwärmestrahler 1300 W mit Gitter, IPX4 Spritzwasser geschützt	623,20
25815	Steuerung TM Digi 065 Cxi Anschlüsse für 4 Strahler bis 3450 Watt	926,40



TM Digi 085 Cxi

Tiefenwärmestrahler für eine Infrarotkabine

258130	THERA-MED® Tiefenwärmestrahler 350 W ohne Gitter (Option 25808)	525,60
25813	THERA-MED® Tiefenwärmestrahler 500 W ohne Gitter (Option 25808)	525,60
25814	THERA-MED® Tiefenwärmestrahler 750 W mit Gitter	560,40
25816	Steuerung TM Digi 085 Cxi	1.277,80

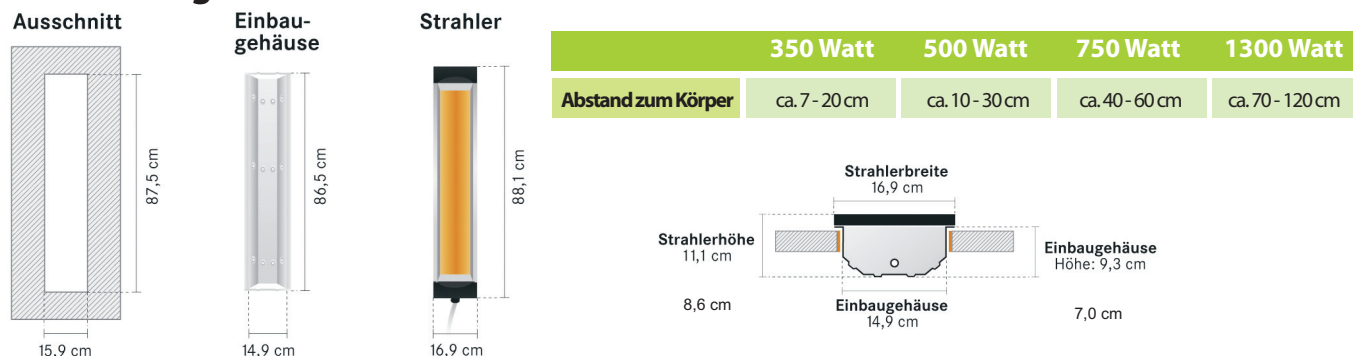


Zubehör

25806	Brandschutzband , pro Tiefenwärmestrahler	10,50
25807	Brandschutzmatte , pro Tiefenwärmestrahler	17,60
25808	Gitter für Tiefenwärmestrahler	13,00
25817	Einbaurahmen für Aufputz-Montage aus Holz (Aspe) zu Thera-Med Wärmestrahler, Rahmenmaß: 108,5 x 27,5 x 12 cm	213,40




Abmessungen und technische Details des Thera-Med® Tiefenwärmestrahlers:



Weitere Infos im Internet auf www.ssa.at

SAUNA-ZUBEHÖR

€ **Gruppe B**
exkl. MWSt.



25490

- 25490 **Multicup Kräutertopf** 103,60
Mit dem Multicup besteht die Möglichkeit, noch mehr Natur und Wellness in die Kabine zu bringen. Zu verwenden z. B. mit Himalaya-Salzkristallen, Salzsole, gelösten Kräutern, usw. Durchmesser 16 cm, Füllmenge ca. 0,6 Liter. Lieferung inklusive ca. 1 kg original Himalaya-Salzkristallen.



26109

- 26109 **Original Himalaya Salzkristalle** 9,00
Himalayasalz für Gesundheit, Schönheit, Vitalität und Lebensfreude. Es stammt aus der Vertrocknung der Urmeere in der Permzeit. Himalayasalz ist frei von Verunreinigungen durch Umwelteinflüsse. Die biophysikalischen Eigenschaften wirken entspannend und entschlackend und tragen dazu bei, sich natürlich gesund zu fühlen. Zur Verwendung als Kristall zur Ionenaussendung oder zur Sole-Erstellung. Einheit ca. 1 kg.



25491

- 25491 **Himalaya-Salzmodule im Holzrahmen** 270,90
Wie oben, jedoch in einem formschönen Holzrahmen Außenmaße HBT 285 x 1090 x 40mm



25107

- 25107 **Saunasteine im Karton** 33,00
ca. 20 kg. sortiert



- 26119 **Kopfstütze „Exklusiv“** 41,70
350 x 450 x 120 mm



- 26117 **Eckblendschirm aus Glas, mit Holzrahmen** 27,70
315 x 315 mm



- 26115 **Holzblende für Nurglasleuchte** 21,80
H x B x T: 300 x 280 x 170 mm



- 26116 **Holzeckblende für Leuchte - Mini** 37,00
230 x 230 mm



- 26118 **Wand- und Deckenleuchte, Aluguss weiß, Glas matt, ohne Leuchtmittel, passend zu 26115/26116** 17,40
213 x 108 x 190 mm



- 261181 **Leuchtmittel spezial, 230 V, 40 Watt, E27** 12,40
Speziell für hohe Temperaturen geeignet

LED-STREIFEN



- 25449 **LED Streifen warmweiß 3,6W** 98,30
LED-Streifen mit 6-poligem Stecker an beiden Enden.

- 25450 **Trafo 24V DC, Dimmbar, maximal 60W** 223,10

- 254501 **Anschlussleitung für LED Streifen** 46,50
Für LED Streifen, mit 6-Pin Stecker, 5m



Technische Daten:
Umgebungstemperatur: -10°C bis 110°C
Leistung: 160 Lumen/W
Länge x Breite x Höhe: 495 x 15 x 5mm
Gewicht: 30 g

SAUNA-ZUBEHÖR

€ **Gruppe B**
exkl. MWSt.

- | | | | |
|--|--|--|--------|
| | | 25230 Schwalldusche 10 Lt.
mit Holzeimer, inkl. automatischer Wassernachspeisung. (für Deckenmontage) | 476,40 |
| | | 26120 Glas-Saunatur mit Holzrahmen
Glastür aus 6 mm ESG, inkl. Türbänder, Dichtung, Türgriff aus Buche und Türmagnet.
Abmessungen Glas: B x H x T 625 x 1844 x 6 mm.
Äußere Rahmenabmessungen: B x H x T 715 x 1935 x 60 mm.
(Anschlag wählbar) | 348,20 |
| | | 25620 Einbaulautsprecher für Sauna- und Infrarotkabinen
Farbe: weiß
Musikbelastbarkeit: 50 W, 4 Ohm
Temperaturfestigkeit: -40°C bis +120°C | 67,20 |
| | | 26106 Sauna-Kübel, 5-Liter,
Lärche mit KS-Schale als Einsatz | 44,70 |
| | | 26108 Aufgußeimer aus Edelstahl, 4 lt. | 44,80 |
| | | 26100 Zubehör-Set Sauna komplett exklusiv 6-teilig
im Karton, mit Klimamesser, Sanduhr, Baderegel-Tafel, Schöpfkelle, Aufgusskübel 5 lt., PVC-Innenschale | 101,60 |
| | | 26110 Aufgusskelle aus Holz, L = 400 mm | 12,70 |
| | | 26111 Aufgusskelle - Exquisit, L = 480 mm
Mulde aus Edelstahl, Holzgriff | 22,30 |
| | | 26112 Sanduhr 15 Min.
L x B: 290 x 50 mm | 13,70 |
| | | 26104 Hygro-Therm-Metall
rund, D 100 mm, Hygro- und Thermometer in einem | 21,60 |
| | | 26102 Hygro-Therm-Holz
L x B: 118 x 113 mm, im Glasrahmen,
als Hygro- und Thermometer in einem | 47,50 |
| | | 26103 Messstation - Fichtenholz, im Glasrahmen,
175 x 245 mm, 2 Skalen, D 100 mm,
Hygro- und Thermometer getrennt | 73,90 |
| | | 26105 Thermometer für Infrarotkabine,
D 100 mm, Temperaturbereich 0° bis 100°C | 13,10 |

ÄTHERISCHE ÖLE FÜR SAUNA / DAMPFBAD / WHIRLPOOL

Beschreibung der ätherischen Öle:



Orange - Beruhigend
mit süßen und fruchtigen Aromen
Die Orange liefert das ätherische Öl der Schläfrigkeit. Die betörenden Orangendüfte sind sehr angenehm und wirken leicht hypnotisierend.
Ein Bad mit ätherischen Orangenölen abends vor dem Schlafen gehen wirkt beruhigend, euphorisierend und ausgleichend.



Kiefer - Tonisch
mit frischen, würzigen Aromen
Ätherische Kiefernöle sind besonders bei Erkrankungen der Luftwege hilfreich. Die Kiefer wird ebenfalls wegen ihrer stimulierenden Eigenschaften geschätzt. Ihre Konzentrate, die nachhaltig tonisieren, empfehlen sich bei Müdigkeit und Energieverlust. Weitere Eigenschaften: antirheumatisch, abführend....



Minze - Respiratorisch und erfrischend
Es ist das erfrischend wirkende ätherische Öl schlechthin. Minze wird in vielen Kulturkreisen zum Aromatisieren von Speisen und Getränken verwendet und wegen ihrer stimulierenden und aphrodisischen Eigenschaften geschätzt. Sie diente zu allen Zeiten als Tonikum, Digestif sowie zur Behandlung von Schnupfen, Husten und Fieber.



Eukalyptus Atmung
Frisches, durchdringendes Aroma
Ätherische Eukalyptusöle gehören zweifelsohne zu den Ölen, die am häufigsten in Saunen und Hamams verwendet werden.
Der stark riechende Eukalyptus vermittelt einen Eindruck ultimativer Frische und von Vitalität. Diese Pflanze wird wegen ihrer entzündungs- und infektionshemmenden Eigenschaften in zahlreichen medizinischen Zusammensetzungen verwendet.



Rosmarin - Kräftigend
mit warmen, feurigen Aromen
Rosmarin gilt seit Jahrtausenden als ein wirkungsvolles Heilmittel und ist ein sagenumwobenes Kraut.
Der Legende nach gewann die alte und kranke Königin Isabelle von Ungarn im 16. Jh. dank einer Lotion, die vor allem Rosmarin enthielt, Jugend und Gesundheit zurück. Rosmarin ist das am stärksten belebende ätherische Öl.




Lavendel - Entspannend
mit besänftigenden Aromen
Der Lavendel, eine Wildpflanze aus dem Gebirge, wurde domestiziert. Das Bild der provenzalischen Lavendelfelder gehört heute zu den Symbolen dieser schönen französischen Region. Die am häufigsten angebaute Sorte ist der Lavendel. Die außergewöhnlichen heilenden Eigenschaften des Lavendelöls sind der Ursprung der modernen Aromatherapie.



Kajeput/Zitrone - Stimulierend
mit frischen, fruchtigen Aromen
Kajeput wird seit Urzeiten wegen seiner heilenden Eigenschaften verwendet. Ätherisches Kajeputöl ist ein leistungsfähiges Antiseptikum und ein bekanntes Mittel zur Muskelentspannung. Zitrone ist das ätherische Öl par excellence für die Frau. Es ist für seine bakteriziden und desinfizierenden Wirkungen bei Erkältungen bekannt und stärkt die natürliche Immunabwehr.



Elinya - Schlankmachend
mit reinen, intensiven Aromen
Elinya ist eine Mischung aus essenziellen Ölen, die speziell aufgrund ihrer schlankmachenden Eigenschaften kombiniert wurden; Minze, Orange, Lavendel, Rosmarin, Salbei und Wacholder. Diese essenziellen Öle ermöglichen es, die Gewebe gut zu durchbluten und mit Nährstoffen zu versorgen, damit die Haut ihre ganze Elastizität zurückerhält.



Luxus - Energiespendend
mit frischen, betörenden Aromen
Luxus ist eine besonders raffinierte Mischung ätherischer Öle, die sich aus ätherischen Kajeput-, Guajak-, Minze- und Eukalyptusölen sowie Carophyllen zusammensetzt. Ätherische Kajeput- und Guajaköle sind wegen ihrer antiseptischen Eigenschaften bekannt. Diese Zusammensetzung verwandelt Ihre Sauna in einen Jungbrunnen mit einer erfrischend reinigenden Wirkung.

€ **Gruppe B**
exkl. MWSt.

Saunaduft Konzentrate 0,25 l



254201	Eukalyptus	(Atmung)	11,00
254211	Kiefer	(Tonisch)	11,00
254221	Euka/Minze	(Erfrischend)	11,40
254231	Rosmarin	(Kräftigend)	13,10
254241	Kajeput/Zitrone	(Stimulierend)	11,90
254251	Luxus	(Energiespendend)	11,90
254261	Lavendel	(Entspannend)	12,70
254271	Elinya	(Schlankmachend)	13,00

Achtung: Orange für Sauna nicht erhältlich!

Saunaduft Konzentrate 1,0 l



254200	Eukalyptus	(Atmung)	30,80
254210	Kiefer	(Tonisch)	31,10
254220	Euka/Minze	(Erfrischend)	32,50
254230	Rosmarin	(Kräftigend)	38,80
254240	Kajeput/Zitrone	(Stimulierend)	34,40
254250	Luxus	(Energiespendend)	32,20
254260	Lavendel	(Entspannend)	37,20
254270	Elinya	(Schlankmachend)	38,60

Achtung: Orange für Sauna nicht erhältlich!

ÄTHERISCHE ÖLE FÜR SAUNA / DAMPFBAD / WHIRLPOOL

€ **Gruppe B**
exkl. MWSt.

Dampfbad-Duft-Emulsionen 1,0 l



254100	Lavendel	(Entspannend)	22,40
254110	Eukalyptus	(Atmung)	16,30
254120	Kiefer	(Tonisch)	17,90
254130	Euka/Minze	(Erfrischend)	16,80
254140	Rosmarin	(Kräftigend)	20,90
254150	Elinya	(Schlankmachend)	21,90
254160	Luxus	(Energiespendend)	18,30
254170	Kajeput/Zitrone	(Stimulierend)	19,80
254190	Orange	(Beruhigend)	16,80

Dampfbad-Duft-Emulsionen 5,0 l



25410	Lavendel	(Entspannend)	89,90
25411	Eukalyptus	(Atmung)	59,20
25412	Kiefer	(Tonisch)	67,80
25413	Euka/Minze	(Erfrischend)	61,90
25414	Rosmarin	(Kräftigend)	82,60
25415	Elinya	(Schlankmachend)	87,20
25416	Luxus	(Energiespendend)	69,20
25417	Kajeput/Zitrone	(Stimulierend)	76,90
25419	Orange	(Beruhigend)	61,90

Whirlpool-Duftzusätze 0,25 l



254301	Eukalyptus	(Atmung)	11,30
254311	Kiefer	(Tonisch)	11,30
254321	Euka/Minze	(Erfrischend)	11,70
254331	Rosmarin	(Kräftigend)	13,50
254341	Kajeput/Zitrone	(Stimulierend)	12,30
254351	Luxus	(Energiespendend)	11,60
254361	Lavendel	(Entspannend)	13,00
254371	Elinya	(Schlankmachend)	13,30

Achtung: Orange für Whirlpool nicht erhältlich!

Desinfektionsmittel für Sauna-, Dampfbad- und Solarium 1,0 l



254280	Desinfektionsmittel für Solarium	15,20
254282	Desinfektionsmittel für Sauna	14,30
254284	Desinfektionsmittel für Dampfbad	15,20

NORDMANN-DAMPFBADGENERATOR AT4D

Für öffentliche und private Dampfbäder

Dampfbadgeneratoren auf höchstem Niveau. Zuverlässig, bedienerfreundlich, vielseitig. Vollautomatischer Elektroden-Dampf-generator mit autosensitiver Temperaturregelung. Mehrsprachiges 3" Grafikdisplay mit Programm-, Service und Infoebene. Mit patentiertem SC-System (Selbstreinigung) zur Verlängerung der Zylinderstandzeiten. Ein 230V Ausgang für den Trafo der Lampen ist vorgesehen. Trafo bauseits. Pulverbeschichtetes Gehäuse aus galvanisch verzinktem Stahlblech.

Das Gerät wird inklusive 0,5m Wasserablaufschlauch und 1m Wasseranschlusschlauch geliefert. Split Version auf Anfrage.

Achtung! Vor der Bestellung überprüfen Sie bitte die Leitfähigkeit des Wassers, mit welchem der Dampfbadgenerator angespeist wird. Liegt diese unter 125µS/cm (Micro Siemens), so ist ein spezieller Dampfzylinder mitzubestellen, siehe Seite 234. Die Verwendung von enthärtetem Wasser ist für den Betrieb des Dampfbadgenerators nicht geeignet!



€ **Gruppe B**
exkl. MWSt.

- 11450 **Dampfgenerator Typ 534, 3,8kW**, Dampfleistung 5kg/h, 400V
Integrierte Dampfbadsteuerung mit Ansteuerung für externe Zu- und Abluftventilatoren, Kabinenlicht und Duftstoffdosierung.
Für Wasser mit einer Leitfähigkeit von 125 bis 1250µS/cm. 3.451,70
- 11453 **Dampfgenerator Typ 834, 6,0kW**, Dampfleistung 8kg/h, 400V
ansonsten detto. 3.741,50
- 11454 **Dampfgenerator Typ 1534, 11,3kW**, Dampfleistung 15kg/h, 400V
ansonsten detto. 4.174,70
- 11455 **Dampfgenerator Typ 2364, 17,3kW**, Dampfleistung 23kg/h, 400V
ansonsten detto. 4.565,70
- 11456 **Dampfgenerator Typ 3264, 24kW**, Dampfleistung 32kg/h, 400V
ansonsten detto. 5.148,50

Achtung – alle Dampfbadgeneratoren AT4D werden ohne Temperaturfühler geliefert!

Temperaturfühler zu AT4D und Omega



- 114301 **KTY-81-110 Temperaturfühler**, mit Sicherheits-temperaturbegrenzung, Wandstärken 40 bis 90 mm, (KTY81-110) 357,70
- 114302 **KTY-81-110 Temperaturfühler rund**
Ausführung als Hülsenfühler für Sitzbankheizung oder beengte Platzverhältnisse. Länge 42mm x Ø 6mm, Kabellänge 5m 175,50
- 114303 **Blende für Temperaturfühler 114302** 56,50

Optionen



- 114577 **Fernbedienung für Aufputzmontage** (2560646) 737,70
maximal Distanz 1200 m, Schutzart IP65, ohne 4-pol. Verbindungskabel geschirmt.

Technische Daten

Artikel-Nr.	Einheit	11450	11453	11454	11455	11456	Artikel-Nr.	Einheit	11450	11453	11454	11455	11456
Dampfleistung	kg/h	5	8	15	23	32	Abmessungen	B mm	428	428	508	508	563
Leistungsbereich	kg/h	1-5	1,6-8	3-15	4,6-23	6,4-32		H mm	575	575	620	620	640
Nennleistung	kW	3,8	6,0	11,3	17,3	24,0		T mm	255	255	345	345	354
Dampfanschluss	mm	1 x 22	1 x 22	1 x 35	1 x 35	1 x 35	Nettogewicht	kg	12	12	19	19	28
Heizspannung*	Volt	400V / 3~ / 50..60 Hz					Betriebsgewicht	max. kg	17	17	29	29	65
Nennstrom	Ampere	5,4	8,7	16,2	24,9	34,6	Temperaturfühler	KTY 81-100, PT100, PT1000					
Wasserzulaufanschluss		3/4" AG					Wasserqualität	unbehandeltes Trinkwasser mit einer Leitfähigkeit von 125...1250 µS/cm					
Steuerspannung		230VAC/1, 50..60Hz					Konformität	CE, VDE, GOST					
Schutzart		IP21						*andere Heizspannungen auf Anfrage					

Die max. benötigte Dampfleistung für ein Dampfbad ermittelt sich gemäß der nachfolgenden Tabelle:

Kabinengröße	Benötigte Dampfleistung Kabine aus Kunststoff	Benötigte Dampfleistung gemauerte Kabine	Kabinengröße	Benötigte Dampfleistung Kabine aus Kunststoff	Benötigte Dampfleistung gemauerte Kabine
4 m³	5 kg/h	8 kg/h	36 m³	20 kg/h	31 kg/h
8 m³	8 kg/h	12 kg/h	40 m³	21 kg/h	34 kg/h
12 m³	10 kg/h	15 kg/h	44 m³	23 kg/h	36 kg/h
16 m³	12 kg/h	18 kg/h	48 m³	24 kg/h	38 kg/h
20 m³	13 kg/h	21 kg/h	52 m³	26 kg/h	41 kg/h
24 m³	15 kg/h	24 kg/h	56 m³	27 kg/h	43 kg/h
28 m³	17 kg/h	26 kg/h	60 m³	29 kg/h	45 kg/h
32 m³	18 kg/h	29 kg/h			

NORDMANN-DAMPFBADGENERATOR OMEGA PRO

Für öffentliche und private Dampfbäder

Der Dampfbadgenerator für alle Wasserqualitäten und extreme Leistungsbeanspruchungen - Verlässlich, intuitiv und servicefreundlich. Gerade bei öffentlichen und großen Dampfbadanwendungen ist ein Dampfgenerator gefragt, der den hohen Leistungsbeanspruchungen gerecht wird und der sehr zuverlässig arbeitet. Genau für diese Einsatzbereiche ist der Omega Pro konzipiert, der mit der Widerstandsheiztechnologie arbeitet. Für den Betrieb mit vollentsalztem Wasser können Sie den kostengünstigeren Omega Pro VE ohne Kalkmanagement einsetzen (Preis und Lieferzeit auf Anfrage). Das patentierte Kalkmanagement des Omega Pro mit dem abnehmbaren Kalkauffangbehälter ist einzigartig. Der anfallende Kalk wird aus dem Dampfzylinder ausgeschieden und in den Kalk-Auffangbehälter transportiert, der dann leicht entleert werden kann. Die intuitive Menüführung erlaubt kinderleichtes Navigieren und gibt Fehlermeldungen in Volltext aus. Dies erleichtert die Interaktion mit dem Dampfluftbefeuchter wesentlich.

Achtung: Keine integrierte Dampfbadsteuerung, Option Art.Nr. 11517

€ **Gruppe B**
exkl. MWSt.



- 11502 **Dampfgenerator Omega Pro 8, 6,0kW**, Dampfleistung 8kg/h, 400V 3.990,50
- 11505 **Dampfgenerator Omega Pro 16, 12,0kW**, Dampfleistung 16kg/h, 400V 4.819,20
- 11517 **Dampfbadsteuerung kompakt** zu Serie Omega Pro 929,90

Preise für andere Größen laut Leistungstabelle auf Anfrage.

Technische Daten

Artikel-Nr.	Einheit	-	11502	-	11505	-	-	-	-
Dampfleistung	kg/h	5	8	10	16	20	24	30	40
Nennleistung	kW	3,8	6,0	7,4	12,0	14,9	18,0	22,5	30,0
Abmessungen mit Kalktank	Breite mm	420	420	420	530	530	530	530	530
	Höhe mm	997	997	997	1097	1097	1097	1097	1097
Kalktank	Tiefe mm	370	370	370	413	413	413	413	413
	Nettogewicht	kg	27,2	27,2	40,3	40,3	40,3	40,3	40,3
Betriebsgewicht max.	kg	40,2	40,2	40,2	65,8	65,8	65,8	65,8	65,8
Heizspannung	3x400V								
Steuerspannung	230VAC/1 Ph, 50-60Hz								
Schutzart	IP21								
Konformität	CE, VDE, DVGW								

NORDMANN-DAMPFBADGENERATOR OMEGA

Für private Dampfbäder

Der zuverlässige Omega Dampfgenerator arbeitet auf der Basis der Widerstandsheiztechnologie und kann somit unabhängig von der Wasserqualität Dampf erzeugen. Der Omega steht für eine sehr schnelle Dampfverfügbarkeit, eine einfache Reinigung und Entnahme des Tanks sowie eine kompakte Bauform. Die Geräteeinstellungen wie Dampfmodus, Dampfstärke, Dampfbadsession-Zeit und weitere Timerfunktionen sind bequem über das 4.3 Zoll Touch Display am Gerät einstellbar. Für die Steuerung von weiteren Dampfbadfunktionalitäten wie Licht, Lüfter, Duftstoff oder Musik ist eine externe Wellnesssteuerung erforderlich.



- 11500 **Dampfgenerator Omega 8, 6,5kW**, Dampfleistung 8kg/h, 400V 4.118,00
- 11507 **Dampfgenerator Omega 16, 12,5kW**, Dampfleistung 16kg/h, 400V 4.371,80

Ohne Fühler - siehe Seite 229
Preise für andere Größen laut Leistungstabelle auf Anfrage.

Technische Daten

Artikel-Nr.	Einheit	-	11500	-	11507	-
Dampfleistung	kg/h	4	8	12	16	20
Nennleistung	kW	3,5	6,5	9,5	12,5	15,5
Gehäusegrösse	Typ	small	small	medium	medium	medium
	Abmessungen	Breite mm	470	470	470	470
Höhe mm		350	350	350	350	350
Tiefe mm		150	150	270	270	270
Nettogewicht	kg	10,6	10,6	14,4	14,4	14,4
Betriebsgewicht max.	kg	12,9	12,9	19,6	19,6	19,6
Wasserqualität	Leitungswasser, VE-Wasser (Osmose)					
Temperaturfühler	PT100, PT1000, KTY					
Heizspannung	Volt	230 V/1	400 V/3	400 V/3	400 V/3	400 V/3
Schutzklasse	IP20					

OSF-DAMPFBADGENERATOR SILVER-STEAM STANDARD

Mikroprozessorgesteuerter, vollautomatischer Dampfgenerator. Automatisches Spülprogramm gegen vorzeitige Verkalkung und zur Reinigung des Dampfbehälters aus Edelstahl. Die Dampferzeugung mittels elektrischen Rohrheizkörpern (mit Sicherheitstemperaturbegrenzer) sorgt für einen sehr hohen Wirkungsgrad und dafür, dass der Generator bei fast allen Wasserhärten eingesetzt werden kann. Die exakte Temperaturregelung übernimmt eigenständig die automatische Leistungsanpassung. Automatische Befüllung des Dampfbehälters durch elektronische Niveauregulierung.

Alle Dampfgeneratoren beinhalten serienmäßig einen osf-Webserver für den Internetanschluss. Der Dampfgenerator muss lediglich mit einer aktiven LAN-Steckdose verbunden werden und der SILVER-STEAM verbindet sich eigenständig mit dem osf-Kommunikationsserver. Die Verwendung dieses Dienstes ist kostenlos. Die Dampfgeneratoren senden eigenständig E-Mails und liefern bei Bedarf Informationen auf das Smartphone. Darüber hinaus besteht die Möglichkeit, den Dampfgenerator mit der modernen Gebäude-Leittechnik (z.B. EIB/KNX) zu koppeln. Der LAN Anschluss ermöglicht die Ferndiagnose via Internet, Smartphone, Computernetzwerk, Gebäudeleittechnik, etc..

Ausstattung: Duftstoffpumpe, Lichttrafo, Drehregler mit Ausschalter für Kabinentemperatur und Duftstoffdosierung, Schalter für Licht und Abluftventilator

- Technische Daten:**
- Abluft- und Zuluftventilator je 230V
 - Dampfausgang: Ø 35 mm
 - Duftstoffdosierpumpe 230V
 - Nennspannung: 3 / N / PE / 400V / 50 Hz
 - Licht 12V
 - Gehäusemaße: ca. 580 x 435 x 240 mm
 - Abfluss: Ø 32 mm (außen)
 - Schutzart. IP 40
 - Wassereinspeisung 1/2"
 - Dampfbehälter aus Edelstahl




 **Gruppe B**
exkl. MWSt.

05106 **Silver-Steam Standard 4,5kW**
Dampfleistung 6kg/h
Für Kabinen bis 6m³ Rauminhalt

 4.982,70

05109 **Silver-Steam Standard 6,0kW**
Dampfleistung 8kg/h
Für Kabinen bis 9m³ Rauminhalt


 5.356,40

05112 **Silver-Steam Standard 9,0kW**
Dampfleistung 12kg/h
Für Kabinen bis 15m³ Rauminhalt

5.929,40

**MIT INTERNETANSCHLUSS
ÜBER OSF-KOMMUNIKATIONS-SERVER**

05114 **Silver-Steam Standard 12,0kW**
Dampfleistung 17kg/h
Für Kabinen bis 18m³ Rauminhalt

 6.477,00

05115 **Silver-Steam Standard 15,0kW**
Dampfleistung 20kg/h
Für Kabinen bis 21m³ Rauminhalt

 6.676,00

Zubehör zu Silver-Steam



05169 **Entkalkungsmittel**
10 Beutel zu je 250 g,
1 Beutel je Entkalkungsvorgang

149,50

OSF-DAMPFBADGENERATOR SILVER-STEAM LUXUS

Der Silver-Steam Luxus hat dieselben technischen Eigenschaften wie die Ausführung Standard, zusätzliche aber eine Folientastatur mit LCD-Display.

In dem großen zweizeiligen Display werden Uhrzeit, Temperatur, Betriebszustände und Servicehinweise angezeigt. Beleuchtete Taster für Dampf, Licht, Duftstoff mit Intensität und Ventilator, Vorwahlzeit, frei belegbarer Schalter z.B. Musik oder Putzlicht, Info Taste.



**MIT INTERNETANSCHLUSS
ÜBER LAN-KOMMUNIKATIONS-SERVER**

- | | |
|-------|---|
| 05128 | Silver-Steam Luxus 4,5kW
Dampfleistung 6kg/h
Für Kabinen bis 6m ³ Rauminhalt |
| 05133 | Silver-Steam Luxus 6,0kW
Dampfleistung 8kg/h
Für Kabinen bis 9m ³ Rauminhalt |
| 05138 | Silver-Steam Luxus 9,0kW
Dampfleistung 12kg/h
Für Kabinen bis 15m ³ Rauminhalt |
| 05135 | Silver-Steam Luxus 12,0kW
Dampfleistung 17kg/h
Für Kabinen bis 18m ³ Rauminhalt |
| 05136 | Silver-Steam Luxus 15,0kW
Dampfleistung 20kg/h
Für Kabinen bis 21m ³ Rauminhalt |

 **Gruppe B**
exkl. MWSt.

 5.642,90

 6.117,50

 6.764,00

 7.150,10

 7.424,00

Zubehör zu Dampfbadgeneratoren



11463/64

11462 **Silikon-Schlauch Durchmesser 5 / 8 mm (Ersatz)** per lfm 14,20
(2400008)

11463 **T-Stück zur Duftstoffeinspritzung Durchmesser 22 mm** 119,30
(2400529)

11464 **T-Stück zur Duftstoffeinspritzung Durchmesser 35 mm** 119,30
(2400530)



05195

05195 **Duftstoffdosierpumpe, 1,5 l/h, 230 V** 184,90
mit zusätzlichem Dosierschlauch (schwarz) für ätherische Öle.



11426/27

11426 **Dampfschlauch, Durchmesser 22 / 31 mm** per lfm 51,40
(1105176)

11427 **Dampfschlauch, Durchmesser 35 / 46 mm** per lfm 84,20
(2400010)



051600

051600 **Abluft-Ventilator für Dampfbad 230 Volt, IPX4** 108,00
für Rohreinschub NW-100 mm, 18 Watt,
Förderleistung 80 m³/h



11485

11485 **Tellerventil KS zu Absaugrohr NW 100 mm** 27,30



05161

05161 **Zuluftventilator für Dampfleitung** 426,90
mit Anschluss 40mm, 230 V, 9 Watt
Leistung 40 m³/h gegen 20 mbar

ZUBEHÖR ZU DAMPFBADKABINEN

€ **Gruppe B**
exkl. MWSt.

	05146	Dampfdüsen-Set OSF NW35 Mit integriertem Kondensatablauf und Ablageschale für Kräuter. Set bestehend aus Dampfdüse mit Messinganschlussfitting, Kupferrohrbogen, Dichtungen und Gegenmutter.	328,90
	25150	Dampfdüse EOS Mit Ablageschale. Gewinde 1 1/4". Kein weiteres Zubehör.	83,70
	11424	Dampfdüse Für kleine Kabinen. Maximale Dampfleistung 4kg/h.	124,50
	05147	Abdeckung für Dampfdüsen Die Abdeckung aus transparentem Kunststoff dient als Berührungsschutz.	260,30
	25623	Einbaulautsprecher für Dampfbad Farbe: weiß Musikbelastbarkeit: 30 W, 4 Ohm Temperaturfestigkeit: -40°C bis +80°C	27,90
	464555	LED Lumiplus 2.11 Micro RGB 4W / 12V, mit Kontersatz 1 1/4", Komplett aus V4A, Blende Ø 59mm, Inklusive Silikonkabel 2 x 1,5mm ² (2m), Ansteuermöglichkeiten siehe Seite 116.	231,50
	12118E	Trafo 50 Watt	81,10
	25224	Dampfbad-Sanduhr KS 15 min. B x H x T 50 x 280 x 40 mm (8225)	51,60
	25225	Dampfbad-Thermometer aus Edelstahl V2A, 10 - 70! C. D- 130 mm rund	183,80

FUSS-DESINFEKTION

€ **Gruppe C**
exkl. MWSt.



29550	ingo-ped Desinfektionsmittelpender Fußsprüher zur Dosierung von desinfizierenden Fußsprays auf alkoholischer Basis. Besonders geeignet für Bäder, Sportstätten, Saunaaanlagen etc. Wandhängend, abschließ- und nachfüllbar Abmessungen: B 215mm x H 404mm x T 395mm	1.146,50
-------	--	----------

Ersatzteile



29556	Düse für Incimat	per Stück	38,00
29561	LAUDAMONIUM AY6 Konzentrat zur Fußpilzprophylaxe und Flächendesinfektion	6 Liter Kanister	108,00

ERSATZTEILE ZU DAMPFBADGENERATOREN

€ Gruppe B
exkl. MWSt.

Ersatzdampfzylinder zu AT4D

Für Wasserleitfähigkeit von 125 bis 1250µS/cm (Standardausrüstung)

11417A	Ersatz-Dampfzylinder zu 534 und 834 , bis 5,0 bzw. 8,0 kg/h Dampferzeugung	151,60
11418A	Ersatz-Dampfzylinder zu 1534 , bis 15,0 kg/h Dampferzeugung	181,60
11419A	Ersatz-Dampfzylinder zu 2364 , bis 23,0 kg/h Dampferzeugung	274,40

Für niedrige Wasserleitfähigkeit von 80 bis 125µs/cm

11417A1	Ersatz-Dampfzylinder zu 534 und 834 , bis 5,0 bzw. 8,0 kg/h Dampferzeugung	151,60
11418A1	Ersatz-Dampfzylinder zu 1534 , bis 15,0 kg/h Dampferzeugung	181,60
11419A1	Ersatz-Dampfzylinder zu 2364 , bis 23,0 kg/h Dampferzeugung	274,40

Ersatzdampfzylinder und Fühler zu AT3000D

114152	Ersatz-Dampfbadzylinder zu 424 400 Volt, 0,8 - 4,0 kg/h (Ausgang 1 x 22 mm)	111,00	11418	Ersatz-Dampfbadzylinder zu 1534 400 Volt, 3,0 - 15 kg/h (Ausgang 1 x 35 mm)	181,60
11416	Ersatz-Dampfbadzylinder zu 434 400 Volt, 0,8 - 4,0 kg/h (Ausgang 1 x 22 mm)	111,00	11419	Ersatz-Dampfbadzylinder zu 2364 400 Volt, 5,0 - 23 kg/h (Ausgang 1 x 35 mm)	274,40
11417	Ersatz-Dampfbadzylinder zu 834 400 Volt, 0,8 - 4,0 kg/h (Ausgang 1 x 22 mm)	151,60	11430	NTC-Temperaturfühler , alte Ausf. 1,65 m Kabel	158,40

